

Unit 1

はじめまして

Part 1

Key Words

英語	発音	日本語
I	アイ	☆ わたしは[が]
I am ~ .	アイアム	☆ わたしは~です。
I'm	アイム	☆ I am の短縮形
call	コール	☆ ~を呼ぶ
everyone	エブリワン	☆ みなさん, みんな
Good morning.	グッド モーニング	☆ おはようございます。

英語	発音	日本語
me	ミー	わたしを[に]
Call me ~ .	コールミー	わたしを~と呼びなさい。
Good afternoon.	グッド アフタヌーン	こんにちは。
Good evening.	グッド イーブニング	こんばんは。
Ms.	ミス	[女性]~さん, 先生
Mr.	ミスター	[男性]~さん, 先生

Point!

- ❶ 英語の語順は〈主語 + 動詞〉で、動詞には「be 動詞」と「一般動詞」の2つがある。
- ❷ 主語は日本語で「~は[が]」が付く語句。
- ❸ be 動詞: am, are, is の3つがあり、「~です」という意味。主語によって使い分ける。❷
- ❹ 「わたしは~です」 = I am ~ . 短縮形にして I'm と書くこともある。
(') はアポストロフィーという。❷

I am Suzuki Yumi. [= I'm Suzuki Yumi.]

「わたしは鈴木由美です。」❷

Warm Up

- (1) _____ に適する語を書きなさい。

① わたしは理恵です。



_____ Rie.

② わたしは伊藤浩です。

_____ Ito Hiroshi.

- (2) わたしはヨシヒロです。[語句を並べかえなさい]
(am / I / Yoshihiro / .)

- (3) 次の絵の中の名前を使って、「わたしは~です」という意味の英文を書きなさい。



文の終わりには
ピリオド(.)をつける。

Try

1 _____ に適する語を書きなさい。

(1) わたしは絵美です。

_____ Emi.

(2) わたしはベッキー・ジョーンズです。

_____ Becky Jones.



2 次の日本語に合う英文になるように () 内の語句を並べかえなさい。

(1) わたしはケントです。
(am / Kento / I / .)

(2) わたしはリサです。
(Lisa / I'm / .)

(3) わたしは勇太です。
(am / Yuta / I / .)

3 次の絵の中の名前を使って、「わたしは～です」という意味の英文を書きなさい。



Key Phrases

英語	日本語
I'm Sato Maki.	わたしは佐藤真希です。
Call me Ms. Sato.	わたしを佐藤先生と呼びなさい。

Exercise

1 _____ に適する語を書きなさい。

(1) わたしはナンシーです。

_____ Nancy.



(2) わたしは上野武史です。

_____ Ueno Takeshi.

2 次の日本語に合う英文になるように () 内の語句を並べかえなさい。

- (1) わたしはユウヤです。
(Yuya / am / I / .)
- (2) わたしはミキです。
(Miki / I'm / .)
- (3) わたしは由里です。
(Yuri / am / I / .)

3 次の絵の中の名前を使って、「わたしは～です」という意味の英文を書きなさい。



4 _____ に適する語を書きなさい。

- (1) わたしは[が] _____
- (2) I am の短縮形 _____
- (3) おはようございます。 _____
- (4) わたしは～です。 _____
- (5) ～を呼ぶ _____
- (6) みなさん、みんな _____